




## Guide for Activity Report Panduan untuk Laporan Aktiviti

The purpose of this document is to provide a guide on the type of information required in the reports for RDD's newsletter, annual report, and other publications.

Tujuan dokumen ini adalah untuk menyediakan panduan bagi jenis maklumat yang diperlukan dalam laporan untuk bahan berita RDD, laporan tahunan, dan penerbitan lain.

ITEM JENIS	INFORMATION MAKLUMAT	NOTES NOTA
<b>Name of event Nama acara / program</b>	Advokasi Klik Dengan Bijak Bersama Pelajar Sek Men Keb Trolak Over Sharing, Online Grooming, Maklumat Palsu dan Check Your Label	
<b>Date &amp; Time Tarikh &amp; Masa</b>	23 Mei 2017 11.00 pagi	
<b>Location Lokasi</b>	Sekolah Menengah Kebangsaan Trolak Sungkai Batang Padang	
<b>Purpose Tujuan</b>	<ol style="list-style-type: none"> <li>1) Memberi kesedaran tentang risiko perkongsian maklumat peribadi tanpa had di media social</li> <li>2) Berkongsi panduan menangani jenayah seksual di internet.</li> <li>3) Memberi penjelasan mengenai maklumat palsu dan tip menyebarkan maklumat yang tidak berguna</li> <li>4) Memberi kesedaran penggunaan internet dan menyemak produk komunikasi yang diakui oleh SKMM</li> </ol>	
<b>Details of recipients Butiran Penerima</b>	Pelajar Tingkatan 1, 2 dan 3 SMK Trolak serta Guru Iringan	
<b>Details of contribution Butir-butir berkaitan dengan aktiviti</b>	<ol style="list-style-type: none"> <li>1. Kata-kata aluan dari guru</li> <li>2. Penerangan KDB oleh petugas PI1M</li> <li>3. Sesi soal jawab dan penyampaian suguhati</li> <li>4. Penyampaian suguhati oleh Guru Kanan HEM kepada petugas Pi1M</li> </ol>	

ITEM JENIS	INFORMATION MAKLUMAT	NOTES NOTA
<b>Benefits of the contribution</b> <b>Kebaikan / kelebihan aktiviti</b>	<ol style="list-style-type: none"> <li>1. Remaja terutamanya pelajar SMK Trolak dapat meminimakan perkongsian maklumat peribadi di laman social yang boleh mengundang padah</li> <li>2. Pelajar juga dapat mengenalpasti jenis perhubungan yang wujud di laman social bag mengelakkan jenayah siber terutamanya love scam</li> <li>3. Melahirkan nitezen yang lebih berkhemah menggunakan internet dan tidak menyebarkan maklumat yang tidak sah</li> <li>4. Pelajar juga dapat menggunakan aplikasi "Check Your Label" bagi menyemak status gajet yang dimiliki.</li> </ol>	
<b>Name of VIP</b> <b>Nama VIP</b>	-	
<b>Name of guest VIP</b> <b>Nama tetamu daripada VIP</b>	-	
<b>Main execution</b> <b>Pelaksanaan aktiviti utama</b>	Penerangan menggunakan slide Power Point yang disediakan oleh SKMM. Video berkaitan KDB dan Check Your Label turut ditayangkan bagi memberi input yang lebih jelas	
<b>Supporting activities</b> <b>Aktiviti Sokongan</b>	Pelajar diminta menjawab soalan spontan yang disediakan oleh petugas	
<b>Other participants</b> <b>Peserta Lain</b>	tiada	
<b>Photo caption</b> <b>Keterangan gambar</b>		Pelajar sedang mendengar penerangan dari petugas P11M

ITEM JENIS	INFORMATION MAKLUMAT	NOTES NOTA
		Pelajar didedahkan dengan aktiviti Online Grooming
Photo caption names Keterangan gambar berserta nama		Guru Kanan HEM, Cikgu Aman Shah menyampaikan cenderahati kpd petugas
Translation Terjemahan	-	
Supporting documents Dokumen Sokongan	-	

**PLEASE SUBMIT YOUR WRITTEN REPORT & PHOTOS BASED ON THIS GUIDE TO THE CONTENT APPLICATION DEVELOPMENT DEPARTMENT WITHIN ONE WEEK OF THE EVENT**

**SILA KEMUKAKAN LAPORAN BERTULIS & GAMBAR-GAMBAR BERLANDASKAN PANDUAN YANG DIBERIKAN DAN HANTAR KE JABATAN PEMBANGUNAN APLIKASI KANDUNGAN DALAM TEMPOH SEMINGGU SELEPAS ACARA/ PROGRAM BERLANGSUNG**